



ที่ ศธ ๐๔๐๘๒/ว ๑๖๖๖

สำนักงานเขตพื้นที่การศึกษาประถมศึกษาบุรีรัมย์ เขต ๑  
๕๐ ถนนอิสาน ตำบลในเมือง  
อำเภอเมืองบุรีรัมย์ จังหวัดบุรีรัมย์ ๓๑๐๐๐

๑๖ พฤษภาคม ๒๕๖๕

เรื่อง แก้ไขประกาศรับสมัครบุคคลเพื่อสรรหาและเลือกสรรเป็นพนักงานราชการทั่วไป

เรียน ผู้อำนวยการสำนักงานเขตพื้นที่การศึกษาทุกเขต

อ้างถึง หนังสือสำนักงานเขตพื้นที่การศึกษาประถมศึกษาบุรีรัมย์ เขต ๑ ที่ ศธ ๐๔๐๘๒/ว ๑๖๖๐  
ลงวันที่ ๑๙ พฤษภาคม ๒๕๖๕

สิ่งที่ส่งมาด้วย ประกาศสำนักงานเขตพื้นที่การศึกษาประถมศึกษาบุรีรัมย์ เขต ๑ จำนวน ๑ ชุด  
ฉบับลงวันที่ ๒๓ พฤษภาคม พ.ศ. ๒๕๖๕

ตามหนังสือที่อ้างถึง สำนักงานเขตพื้นที่การศึกษาประถมศึกษาบุรีรัมย์ เขต ๑ แจ้งประกาศ  
รับสมัครบุคคลเพื่อสรรหาและเลือกสรรเป็นพนักงานราชการทั่วไป จำนวน ๑๔ อัตรา โดยกำหนดการรับสมัคร  
ระหว่างวันที่ ๒๖ พฤษภาคม ๒๕๖๕ - วันที่ ๑ มิถุนายน ๒๕๖๕ (ไม่เว้นวันหยุดราชการ) ทางอินเทอร์เน็ต  
(internet) นั้น

สำนักงานเขตพื้นที่การศึกษาประถมศึกษาบุรีรัมย์ เขต ๑ ขอเรียนว่า เนื่องจากมีความคลาดเคลื่อน  
ในเนื้อหาประกาศฯ จึงขอแก้ไขประกาศฯ ให้ถูกต้อง รายละเอียดตามสิ่งที่ส่งมาด้วยนี้

จึงเรียนมาเพื่อโปรดทราบและประชาสัมพันธ์ให้ทราบโดยทั่วกัน

ขอแสดงความนับถือ

(นายฉลาด ใสโยธา)

ผู้อำนวยการสำนักงานเขตพื้นที่การศึกษาประถมศึกษาบุรีรัมย์ เขต ๑

กลุ่มบริหารงานบุคคล  
งานสรรหาและบรรจุแต่งตั้ง  
โทร. ๐ ๔๕๖๑ ๓๐๓๔  
โทรสาร ๐ ๔๕๖๒ ๐๒๗๗



ประกาศสำนักงานเขตพื้นที่การศึกษาประถมศึกษาบุรีรัมย์ เขต ๑  
เรื่อง แก้ไขประกาศรับสมัครบุคคลเพื่อสรรหาและเลือกสรรเป็นพนักงานราชการทั่วไป  
สังกัดสำนักงานเขตพื้นที่การศึกษาประถมศึกษาบุรีรัมย์ เขต ๑

ตามประกาศสำนักงานเขตพื้นที่การศึกษาประถมศึกษาบุรีรัมย์ เขต ๑ เรื่อง รับสมัครบุคคล  
เพื่อสรรหาและเลือกสรรเป็นพนักงานราชการทั่วไป สังกัดสำนักงานเขตพื้นที่การศึกษาประถมศึกษาบุรีรัมย์  
เขต ๑ ประกาศ ณ วันที่ ๑๙ พฤษภาคม พ.ศ. ๒๕๖๕ นั้น

เนื่องจากตามประกาศสำนักงานเขตพื้นที่การศึกษาประถมศึกษาบุรีรัมย์ เขต ๑ มีความคลาด  
เคลื่อนในเนื้อหาประกาศฯ หน้า ๓ ข้อ ๔.๘.๑ จึงขอแก้ไขให้ถูกต้อง ดังนี้

**จากเดิม**

๔.๘.๑ ให้ส่งใบอนุญาตประกอบวิชาชีพครูหรือหลักฐานที่ใช้แสดงในการประกอบวิชาชีพครู  
ตามที่คุรุสภาออกให้เพื่อปฏิบัติหน้าที่สอน หรือหนังสือรับรองสิทธิ หรือหนังสืออนุญาต ให้ประกอบวิชาชีพ  
ทางการศึกษา โดยไม่มีใบอนุญาตประกอบวิชาชีพ(ที่ยังไม่หมดอายุภายในวันรับสมัครวันสุดท้าย) ซึ่งออกให้  
โดยคุรุสภา

**แก้ไขเป็น**

๔.๘.๑ ใบอนุญาตประกอบวิชาชีพครู หรือใบอนุญาตปฏิบัติการสอนหรือหนังสือรับรองสิทธิ  
ที่ยังไม่หมดอายุ (นับถึงวันสมัครวันสุดท้าย) ออกให้โดยคุรุสภา จำนวน ๑ ชุด และรับรองสำเนาถูกต้อง

**\*\*กรณีผู้ประกอบวิชาชีพทางการศึกษา ที่ได้ยื่นคำขอขึ้นทะเบียนหรือต่อใบอนุญาต  
สำเนาใบอนุญาตประกอบวิชาชีพอิเล็กทรอนิกส์ (e-Service) เพื่อใช้เป็นหลักฐานในการประกอบวิชาชีพตาม  
พระราชบัญญัติสภาครูและบุคลากรทางการศึกษา พ.ศ. ๒๕๕๖ โดยสามารถตรวจสอบหรือพิสูจน์ใบอนุญาต  
ประกอบวิชาชีพที่คุรุสภาอนุมัติแล้วจากเว็บไซต์คุรุสภา ทั้งนี้ ให้ดำเนินการตามขั้นตอนการตรวจสอบสถานะ  
ใบอนุญาตและการพิมพ์ใบอนุญาตประกอบวิชาชีพ ทั้งนี้ ให้ดำเนินการตามขั้นตอนการตรวจสอบสถานะ  
ใบอนุญาตและการพิมพ์ใบอนุญาตประกอบวิชาชีพ รายละเอียดตามเอกสารแนบท้ายประกาศนี้**

นอกนั้นคงเดิม

ประกาศ ณ วันที่ ๒๓ พฤษภาคม พ.ศ. ๒๕๖๕

(นายฉลาด สาโยธา)

ผู้อำนวยการสำนักงานเขตพื้นที่การศึกษาประถมศึกษาบุรีรัมย์ เขต ๑



ที่ ศธ ๕๓๐๒.๓/ 48

4583  
๒๓ เม.ย. ๒๕๖๓

สำนักคณะกรรมการการศึกษาขั้นพื้นฐาน	3832
วันที่	26 มี.ค. 2563
เวลา	
สำนักงานเลขาธิการคุรุสภา	
กระทรวงศึกษาธิการ	

กทม. ๓๐๓๐๐ ศนท. สอ.

๒๖ มีนาคม ๒๕๖๓

เลขรับ / วันที่

เวลา 27 มี.ค. 2563

14 เม.ย. 2๕๖3

40196

เรื่อง การใช้สำเนาใบอนุญาตประกอบวิชาชีพอิเล็กทรอนิกส์

เรียน เลขาธิการคณะกรรมการการศึกษาขั้นพื้นฐาน

สิ่งที่ส่งมาด้วย ๑. สำเนาประกาศคณะกรรมการคุรุสภา เรื่อง การใช้สำเนาใบอนุญาตประกอบวิชาชีพอิเล็กทรอนิกส์

จำนวน ๑ ฉบับ

๒. ขั้นตอนการตรวจสอบสถานะใบอนุญาตและการพิมพ์สำเนาใบอนุญาตประกอบวิชาชีพ

อิเล็กทรอนิกส์ (สำหรับชาวไทย)

จำนวน ๑ ฉบับ

๓. ขั้นตอนการตรวจสอบสถานะใบอนุญาตและการพิมพ์ใบอนุญาตประกอบวิชาชีพ

อิเล็กทรอนิกส์ (สำหรับชาวต่างประเทศ)

จำนวน ๑ ฉบับ

ด้วยสำนักงานเลขาธิการคุรุสภาได้พัฒนาการให้บริการใบอนุญาตประกอบวิชาชีพทางการศึกษาผ่านระบบอิเล็กทรอนิกส์ (e-Service) เพื่ออำนวยความสะดวกให้แก่ผู้ขอรับใบอนุญาตประกอบวิชาชีพ รายละเอียดตามสิ่งที่ส่งมาด้วย ๑ โดยผู้ที่ได้รับการอนุมัติใบอนุญาตประกอบวิชาชีพสามารถคัดสำเนาใบอนุญาตประกอบวิชาชีพอิเล็กทรอนิกส์ เพื่อใช้เป็นหลักฐานในการประกอบวิชาชีพ ตามพระราชบัญญัติสภาครูและบุคลากรทางการศึกษา พ.ศ. ๒๕๔๖ และสามารถใช้ในการประกอบวิชาชีพทางการศึกษาได้ ทั้งนี้ สามารถตรวจสอบหรือพิสูจน์ใบอนุญาตประกอบวิชาชีพที่คุรุสภาอนุมัติแล้วจากเว็บไซต์ของคุรุสภา รายละเอียดตามสิ่งที่ส่งมาด้วย ๒ และ ๓

ในกรณี สำนักงานเลขาธิการคุรุสภาใคร่ขอความอนุเคราะห์มายังหน่วยงานของท่าน ประชาสัมพันธ์และสร้างการรับรู้ให้แก่ผู้ประกอบวิชาชีพทางการศึกษาในสังกัด ทั้งในส่วนกลางและส่วนภูมิภาคได้รับทราบทั่วกัน โดยสอบถามรายละเอียดเพิ่มเติมได้ที่โทรศัพท์หมายเลข ๐ ๒๓๐๔ ๔๘๔๔ กศ ๑

จึงเรียนมาเพื่อโปรดทราบและขอความอนุเคราะห์ประชาสัมพันธ์ให้บุคลากรในสังกัดทราบ จะขอบคุณมาก

ขอแสดงความนับถือ

(นางวัฒนาพร ระงับทุกข์)

รองเลขาธิการคณะกรรมการการศึกษาขั้นพื้นฐาน ปฏิบัติหน้าที่ในตำแหน่ง

เลขาธิการคุรุสภา

สำนักทะเบียนและใบอนุญาตประกอบวิชาชีพ

โทร. ๐ ๒๓๐๔ ๔๘๔๔ กศ ๑

ประกาศคณะกรรมการคุรุสภา  
เรื่อง การใช้สำเนาใบอนุญาตประกอบวิชาชีพเพื่อเลิกทรอนิกส์

อาศัยอำนาจตามมาตรา ๙ (๓) แห่งพระราชบัญญัติสภาครูและบุคลากรทางการศึกษา พ.ศ. ๒๕๔๖ และข้อ ๑๕ แห่งข้อบังคับคุรุสภา ว่าด้วยใบอนุญาตประกอบวิชาชีพ พ.ศ. ๒๕๕๔ ประกอบกับมติคณะกรรมการคุรุสภา ในการประชุมครั้งที่ ๗/๒๕๖๑ เมื่อวันที่ ๒๖ กรกฎาคม ๒๕๖๑ คณะกรรมการคุรุสภาจึงออกประกาศไว้ ดังต่อไปนี้

ผู้ที่ได้รับการอนุมัติใบอนุญาตประกอบวิชาชีพทางการศึกษา สามารถคัดสำเนาใบอนุญาตประกอบวิชาชีพเพื่อเลิกทรอนิกส์ เพื่อใช้เป็นหลักฐานในการประกอบวิชาชีพ ตามพระราชบัญญัติสภาครูและบุคลากรทางการศึกษา พ.ศ. ๒๕๔๖ และสามารถใช้ในการประกอบวิชาชีพทางการศึกษาได้ ข้อกำหนดหรือแนวทางปฏิบัติต่าง ๆ ที่หน่วยงานกำหนดให้ต้องใช้สำเนาใบอนุญาตประกอบวิชาชีพทางการศึกษา ให้ใช้สำเนาใบอนุญาตประกอบวิชาชีพเพื่อเลิกทรอนิกส์แทนได้ และห้ามมิให้เรียกเก็บค่าใช้จ่ายที่เกิดขึ้นจากการทำสำเนาเอกสารนั้น

ทั้งนี้ ตั้งแต่วันที่ ๒ มีนาคม พ.ศ. ๒๕๖๓ เป็นต้นไป

ประกาศ ณ วันที่ ๑๐ มีนาคม พ.ศ. ๒๕๖๓

ณัฐพล ทิพสุวรรณ

รัฐมนตรีว่าการกระทรวงศึกษาธิการ

ประธานกรรมการคุรุสภา

## ขั้นตอนการตรวจสอบสถานะใบอนุญาตและการพิมพ์ใบอนุญาตประกอบวิชาชีพ อิเล็กทรอนิกส์ (สำหรับชาวไทย)

ผู้ที่ได้รับการอนุมัติใบอนุญาตประกอบวิชาชีพทางการศึกษา สามารถตรวจสอบสถานะใบอนุญาต  
และพิมพ์ใบอนุญาตประกอบวิชาชีพอิเล็กทรอนิกส์ เพื่อเป็นหลักฐานในการประกอบวิชาชีพตามพระราชบัญญัติสภาครู  
และบุคลากรทางการศึกษา ผ่านระบบบริการอิเล็กทรอนิกส์ (KSP Self-Service และ KSP School) โดยมีขั้นตอนดังนี้

### ขั้นตอนที่ ๑ ตรวจสอบสถานะใบอนุญาตประกอบวิชาชีพ

ตรวจสอบสถานะใบอนุญาตประกอบวิชาชีพผ่านเว็บไซต์ครูสภา [www.ksp.or.th](http://www.ksp.or.th) (สำเนาใบอนุญาต  
ใบอนุญาตประกอบวิชาชีพอิเล็กทรอนิกส์ ที่สามารถพิมพ์ได้จะต้องได้รับการอนุมัติจากคณะกรรมการมาตรฐานวิชาชีพ)



### ขั้นตอนที่ ๒ เข้าสู่ระบบบริการอิเล็กทรอนิกส์และพิมพ์ใบอนุญาตประกอบวิชาชีพอิเล็กทรอนิกส์

การพิมพ์ใบอนุญาตประกอบวิชาชีพอิเล็กทรอนิกส์ สามารถเข้าระบบได้ ๒ ช่องทาง ได้แก่



๑. ระบบ KSP Self-Service (<https://selfservice.ksp.or.th>)
๒. ระบบ KSP School (<http://www.ksp.or.th/ksp๒๐๑๘/ksp-school>)

\* กรณียังไม่ได้สมัครสมาชิก ให้สมัครสมาชิกในระบบก่อน ดำเนินการล็อกอินเข้าสู่ระบบ

#### ๑. การพิมพ์ใบอนุญาตอิเล็กทรอนิกส์ ผ่านระบบ KSP Self-Service

- ๑) ล็อกอินเข้าสู่ระบบ KSP Self-Service
- ๒) เข้าเมนู พิมพ์ใบอนุญาตแบบอิเล็กทรอนิกส์ แล้วเลือก ใบอนุญาต
- ๓) กดปุ่ม  เพื่อแสดงข้อมูลใบอนุญาต
- ๔) กดปุ่ม  ด้านบนขวามือ เพื่อพิมพ์ใบอนุญาตประกอบวิชาชีพ

#### ๒. การพิมพ์ใบอนุญาตอิเล็กทรอนิกส์ ผ่านระบบ KSP School

- ๑) ล็อกอินเข้าสู่ระบบ KSP School
- ๒) เข้าเมนู พิมพ์ใบอนุญาตแบบอิเล็กทรอนิกส์ แล้วเลือก ใบอนุญาต
- ๓) กรอกเลขบัตรประชาชน ( ในระบบ KSP School สามารถพิมพ์ใบอนุญาตประกอบ  
วิชาชีพอิเล็กทรอนิกส์ เฉพาะผู้ที่มีข้อมูลในทะเบียนของสถานศึกษาในระบบ KSP School แล้วเท่านั้น)
- ๔) กดปุ่ม แสดงรายการ
- ๓) กดปุ่ม  เพื่อแสดงข้อมูลใบอนุญาต
- ๔) กดปุ่ม  ด้านบนขวามือ เพื่อพิมพ์ใบอนุญาตประกอบวิชาชีพ

รายละเอียดเพิ่มเติมสามารถศึกษาได้จากคู่มือการใช้งานการพิมพ์สำเนาใบอนุญาตประกอบวิชาชีพอิเล็กทรอนิกส์

## ขั้นตอนการตรวจสอบสถานะใบอนุญาตและการพิมพ์สำเนาใบอนุญาตประกอบวิชาชีพ อิเล็กทรอนิกส์ (ครูชาวต่างประเทศ)

ครูชาวต่างประเทศสามารถตรวจสอบสถานะใบอนุญาตและพิมพ์สำเนาใบอนุญาตประกอบวิชาชีพ  
อิเล็กทรอนิกส์ หลังจาก 15 วัน นับจากวันที่ยื่นคำขอผ่านระบบ KSP self-Service (ขึ้นทะเบียนและต่ออายุ  
ใบอนุญาต) หรือ KSP School (ต่ออายุใบอนุญาต) โดยมีขั้นตอน ดังนี้

ครูชาวต่างประเทศตรวจสอบเลขประจำตัว 13 หลัก

- ตรวจสอบผ่านระบบ KSP School หรือเว็บไซต์ครูสภา [www.ksp.or.th](http://www.ksp.or.th)
- กรณียังไม่มียังไม่มีเลขประจำตัว 13 หลัก ให้สถานศึกษายื่นขอเลขประจำตัว 13 หลัก  
ของชาวต่างประเทศผ่านระบบ KSP School (ครูสภาใช้ระยะเวลาดำเนินการ 1 วัน)

ตรวจสอบสถานะขอใบอนุญาตประกอบวิชาชีพ

- สามารถตรวจสอบได้ภายใน 15 วัน นับจากวันที่ยื่นคำขอ โดยตรวจสอบได้ 3 ช่องทาง ได้แก่  
ระบบ KSP School ระบบ KSP self-Service และเว็บไซต์ครูสภา [www.ksp.or.th](http://www.ksp.or.th)

การพิมพ์สำเนาใบอนุญาตประกอบวิชาชีพอิเล็กทรอนิกส์

การพิมพ์ใบอนุญาตประกอบวิชาชีพอิเล็กทรอนิกส์ ผ่านระบบได้ 2 ช่องทาง

- ช่องทางที่ 1 ระบบ KSP self-Service (<https://selfservice.ksp.or.th>)
- ช่องทางที่ 2 ระบบ KSP School (<http://www.ksp.or.th/ksp2018/ksp-school/>)
- กรณียังไม่ได้รับสมัครสมาชิก ให้สมัครสมาชิกในระบบก่อน ดำเนินการเลือกอินเข้าสู่ระบบ

### การสมัครสมาชิก



1. ผ่านระบบ KSP self-Service

- 1) เข้า [www.ksp.or.th](http://www.ksp.or.th)
- 2) เลือกระบบ KSP self-Service  
กดไปที่ "สมัครสมาชิกใหม่"
- 3) กรอกข้อมูลตามแบบฟอร์มให้ครบถ้วน  
และกำหนดรหัสผ่าน
- 4) แนบไฟล์รูปถ่ายหน้าตรง คู่กับพาสปอร์ตหน้าแรก
- 5) รอผลการสมัคร 1-3 วันทำการ
- 6) จะได้รับอีเมลยืนยันผลการสมัคร  
ถ้าผ่านสามารถเข้าใช้งานได้



2. ผ่านระบบ KSP self-Service

- 1) เข้า [www.ksp.or.th](http://www.ksp.or.th)
- 2) เลือกระบบ KSP School  
กดไปที่ "สมัครสมาชิกใหม่"
- 3) กรอกข้อมูลตามแบบฟอร์มให้ครบถ้วน  
และกำหนดรหัสผ่าน
- 5) แนบไฟล์คำสั่งแต่งตั้งผู้ประสานงาน
- 6) รอผลการสมัคร 1-3 วันทำการ
- 7) จะได้รับอีเมลยืนยันผลการสมัคร  
ถ้าผ่านสามารถเข้าใช้งานได้

### การพิมพ์สำเนาใบอนุญาตอิเล็กทรอนิกส์

1. การพิมพ์สำเนาใบอนุญาตอิเล็กทรอนิกส์ผ่านระบบ KSP self-Service
  - 1) ล็อกอินเข้าสู่ระบบ KSP self-Service
  - 2) เข้าเมนู "พิมพ์ใบอนุญาตแบบอิเล็กทรอนิกส์" แล้วเลือก "ใบอนุญาต"
  - 3) กดปุ่ม  เพื่อแสดงข้อมูลสำเนาใบอนุญาต
  - 4) กดปุ่ม  ด้านบนขวามือ เพื่อพิมพ์สำเนาใบอนุญาตประกอบวิชาชีพ

2. การพิมพ์สำเนาใบอนุญาตอิเล็กทรอนิกส์ผ่านระบบ KSP School

- 1) ล็อกอินเข้าสู่ระบบ KSP School
- 2) เข้าเมนู "พิมพ์ใบอนุญาตแบบอิเล็กทรอนิกส์" แล้วเลือก "ใบอนุญาต"
- 3) กรอกเลขประจำตัว 13 หลัก กดปุ่มแสดงรายการ
- 4) กดปุ่ม  เพื่อแสดงข้อมูลสำเนาใบอนุญาต
- 5) กดปุ่ม  ด้านบนขวามือ เพื่อพิมพ์สำเนาใบอนุญาตประกอบวิชาชีพ

\*\*ในระบบ KSP School สามารถพิมพ์ใบอนุญาตประกอบวิชาชีพอิเล็กทรอนิกส์ เฉพาะผู้ที่มีข้อมูลในทะเบียนของสถานศึกษาในระบบ KSP School แล้วเท่านั้น\*\*

รายละเอียดสามารถศึกษาได้จากคู่มือการใช้งานการพิมพ์สำเนาใบอนุญาตประกอบวิชาชีพอิเล็กทรอนิกส์

